



Puerta Bóveda 6,3 PB63

Las puertas de bóveda fabricadas por Protego S.A. de 6,3", pulgadas de espesor están estructuradas en perfil de acero plegado, cara interior y exterior de acero, sector de mecanismos protegido con aceros especiales y marco con refuerzos en acero, están diseñadas para ser ancladas en vanos de hormigón o metálicos. Sistema de cierre con proyección de pasadores de diferentes diámetros en la parte frontal y trasera, provista de mecanismo importado de proyección múltiple y manilla ergonómica importada para accionamiento de los pasadores.

El sector de los mecanismos se encuentra reforzado con una placa de acero de alta resistencia, para proteger las cerraduras ante ataques con herramientas de corte o abrasivas.

Opcionalmente la puerta permite la instalación de dos cerraduras en forma estándar (mecánicas o digital) más una tercera cerradura de control horario por su interior, puerta de reja para uso diurno, kit de seguridad electrónico compuesto de sensores de vibración, sensor de temperatura, contacto magnético blindado y flexible reforzado para protección de cables.

01

RESISTENTE

Fabricado en diferentes espesores de aceros : Mecanismo principal protegido en aceros especiales.

02

SEGURA

Provista de cerraduras de alta seguridad mecánicas o digitales con pasadores de accionamiento telescópico.

03


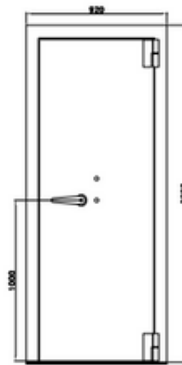
FÁCIL DE USAR

Bisagras diseñadas para un giro suave.

04

CON ESTILO

Diseño moderno.



05

TERMINACIONES

Color estándar sobre base fosfato anticorrosivo

06

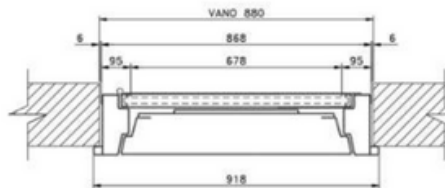
ANTI FUEGO

Con material aislante resistente al fuego.

07

GARANTÍA

Puerta 3 años, cerraduras y accesorios, 1 año.



MODELO PUERTA	VANO (mm)		PASO LIBRE (mm)		ESPESOR (mm)	PASADORES (mm)	PESO (mm)
	Alto	Ancho	Alto	Ancho			
BOVEDA 6,3	2100	900	2003	678	160	10	350 KG